

QUA.COM.TR

QUA

 EXCLUSIVE SURFACES

QUA



QUA

As we redefine the concept of surface, we are redefining the boundaries of ceramics.

With our visionary approach and advanced manufacturing technologies, we bring a new dimension to ceramic surface design. Powered by our state of the art production facilities, we transform aesthetics and engineering into a seamless unity, pushing the limits of what ceramics can achieve.

Going beyond conventional production, our 3D and 3D Plus collections elevate the interaction of depth, light and texture on the surface to the highest level.

Where timeless design meets cutting edge technology, our new series open a new chapter in architectural elegance, reshaping the very definition of surface.

Yüzey tanımını değiştirirken,
seramiğin sınırlarını yeniden tanımlıyoruz

Vizyoner yaklaşımımız ve ileri üretim teknolojimizle, seramik yüzey tasarımına yeni bir boyut kazandırıyoruz. Son teknoloji üretim tesislerimizin gücüyle estetik ve mühendisliği kusursuz bir bütünlüğe dönüştürüyor, seramiğin sınırlarını yeniden tanımlıyoruz. Geleneksel üretim anlayışının ötesine geçen 3D & 3D Plus koleksiyonlarımız; yüzeyde derinlik, ışık ve dokunun etkileşimini maksimum seviyeye taşıyor. Zamansız tasarımların son Teknoloji ile bulunduğu yeni serilerimiz, yüzey tanımını değiştirirken mimari şıklığa yepyeni bir kapı açıyor.

INDEX

BREF

5

CORDELLA

7

MATIZ

9

TAJ MAHAL

17

TIVOLI BEIGE

19

TIVOLI BONE

21

OCTAVIA MOCHA

11

OCTAVIA TAUPE

13

OCTAVIA WHITE

15


BREF 3D


EXCLUSIVE SURFACES

QUA

BREF

60x120



MATT
MAT



RECTIFIED
REKTIYELI



WALL USAGE
DUVAR
KULLANIMI



FLOOR USAGE
YER KULLANIMI



FROST
RESISTANCE
DONA
DAYANIKLI



EASY CLEAN
KOLAY
TEMİZLENİR



V³






CORDELLA 3D PLUS


EXCLUSIVE SURFACES

QUA

CORDELLA

60x120



M

MATT
MAT



REC

RECTIFIED
REKTIYELI



WALL USAGE
DUVAR
KULLANIMI



FLOOR USAGE
YER KULLANIMI



FROST
RESISTANCE
DONA
DAYANIKLI



EASY CLEAN
KOLAY
TEMİZLENİR



V³



MATIZ 3D


EXCLUSIVE SURFACES

QUA

MATIZ

60x120



MATT
MAT



RECTIFIED
REKTİFİYELİ



WALL USAGE
DUVAR
KULLANIMI



FLOOR USAGE
YER KULLANIMI



FROST
RESISTANCE
DONA
DAYANIKLI



EASY CLEAN
KOLAY
TEMİZLENİR



V³



OCTAVIA MOCHA 3D



QUA

OCTAVIA MOCHA

60x120



M

MATT
MAT



REC

RECTIFIED
REKTİFİYELİ



WALL USAGE
DUVAR
KULLANIMI



FLOOR USAGE
YER KULLANIMI



FROST
RESISTANCE
DONA
DAYANIKLI



EASY CLEAN
KOLAY
TEMİZLENİR



V³





OCTAVIA TAUPE 3D



QUA

OCTAVIA TAUPE

60x120



MATT
MAT



RECTIFIED
REKTİFİYELİ



WALL USAGE
DUVAR
KULLANIMI



FLOOR USAGE
YER KULLANIMI



FROST
RESISTANCE
DONA
DAYANIKLI



EASY CLEAN
KOLAY
TEMİZLENİR



V³





OCTAVIA WHITE 3D



QUA

OCTAVIA WHITE

60x120



MATT
MAT



RECTIFIED
REKTİFİYELİ



WALL USAGE
DUVAR
KULLANIMI



FLOOR USAGE
YER KULLANIMI



FROST
RESISTANCE
DONA
DAYANIKLI



EASY CLEAN
KOLAY
TEMİZLENİR






TAJ MAHAL 3D


EXCLUSIVE SURFACES

QUA

TAJ MAHAL

60x120



MATT
MAT



RECTIFIED
REKTİFİYELİ



WALL USAGE
DUVAR
KULLANIMI



FLOOR USAGE
YER KULLANIMI



FROST
RESISTANCE
DONA
DAYANIKLI



EASY CLEAN
KOLAY
TEMİZLENİR



V³




TIVOLI BEIGE 3D



QUA

TIVOLI BEIGE

60x120



MATT
MAT



RECTIFIED
REKTİFİYELİ



WALL USAGE
DUVAR
KULLANIMI



FLOOR USAGE
YER KULLANIMI



FROST
RESISTANCE
DONA
DAYANIKLI



EASY CLEAN
KOLAY
TEMİZLENİR




TIVOLI BONE 3D



QUA

TIVOLI BONE

60x120



MATT
MAT



RECTIFIED
REKTİFİYELİ



WALL USAGE
DUVAR
KULLANIMI




FLOOR USAGE
YER KULLANIMI



FROST
RESISTANCE
DONA
DAYANIKLI



EASY CLEAN
KOLAY
TEMİZLENİR



TECHNICAL DETAILS

TEKNİK DETAYLAR

CERTIFICATES

SERTİFİKALAR

TSE
CERTIFICATE OF CONFORMITY TO DOUBLE STAR CRITERIA
ÇİFT YILDIZ KRİTERİNE UYGUNLUK BELGESİ



EN 14411
TURKISH STANDARD FOR CERAMIC TILES
TÜRK STANDARTLARINA UYGUNLUK BELGESİ



ISO 9001
CERTIFICATE OF QUALITY MANAGEMENT SYSTEMS
KALİTE YÖNETİM SİSTEMLERİ SERTİFİKASI



ISO 45001
CERTIFICATE OF OCCUPATIONAL HEALTH AND SAFETY MANAGEMENT SYSTEMS
İŞ SAĞLIĞI VE GÜVENLİĞİ YÖNETİM SİSTEMLERİ SERTİFİKASI



ISO 14001
CERTIFICATE OF ENVIRONMENTAL MANAGEMENT SYSTEMS
ÇEVRE YÖNETİM SİSTEMLERİ SERTİFİKASI



ISO 50001
ENERGY MANAGEMENT SYSTEMS
ENERJİ YÖNETİM SİSTEMLERİ BELGESİ



ISO 14046
WATER FOOTPRINT VERIFICATION STATEMENT
SU AYAK IZI DOĞRULAMA BEYANI



GREEN GUARD GOLD
CERTIFICATION FOR INDOOR HEALTHY USE
İÇ MEKAN SAĞLIKLI KULLANIMA UYGUNLUK SERTİFİKASI



CE
DECLARATION OF PERFORMANCE
CE UYGUNLUK BEYANI



SASO ISO 13006/2018
QUALITY MARK OF SAUDI ARABIA
SUUDİ ARABİSTAN KALİTE SERTİFİKASI



GHOST-R
QUALITY MARK OF RUSSIA
RUSYA KALİTE SERTİFİKASI



UPEC
QUALITY MARK OF FRANCE
FRANSA KALİTE SERTİFİKASI



UPEC F+
QUALITY MARK OF FRANCE
FRANSA KALİTE SERTİFİKASI



EPD
THE INTERNATIONAL EPD SYSTEM
ULUSLARARASI EPD SİSTEMİ



EPD
TURKEY EPD SYSTEM
TÜRKİYE EPD SİSTEMİ



SYMBOLS

SEMBOOLLER

FL	FULL LAPPATO TAM PARLAK		WALL USAGE DUVAR KULLANIMI	NON REC	NON-RECTIFIED REKTİFİYESİZ
L	LAPPATO YARI PARLAK		FLOOR USAGE YER KULLANIMI	REC	RECTIFIED REKTİFİYELİ
G	GLOSSY PARLAK		FROST RESISTANCE DONA DAYANIKLI		
M	MATT MAT		EASY CLEAN KOLAY TEMİZLENİR		
SM	SATIN MATT SATEN MAT				

APPEARANCE LEVELS

GÖRÜNÜM DECERECELERİ

V ¹	SAME VIEW AYNI GÖRÜNÜM	V ³	SIGNIFICANT VARIATIONS ÖNEMLİ FARKLILIKLAR
V ²	SLIGHT VARIATION HAFİF FARKLILIK		

Bu parametre, ürünün iç tasarımının homojen mi yoksa değişken bir görünüme sahip mi olduğunu sınıflandırır. Tasarım homojen, tekdüze veya çok benzer renk ve desenlerden oluşuyorsa V1 olarak sınıflandırılır ve yukarıdaki açıklama ve görsellere benzer şekilde, tasarım ve renkteki varyasyonlar ve farklılıklar arttıkça V değeri de artar.

It is the parameter that classifies whether the design of the product is homogeneous or variable in appearance. If the design is homogeneous, uniform or consists of very similar colours and patterns, it is classified as V1 and the V value increases as the variations in design and colour increase as in the description and images above.

KULLANIM KILAVUZU

Aşağıdaki bilgiler karoların kullanımında en fazla verimi almak ve uzun süreli kullanım sağlamak adına yol gösterici olması amacıyla hazırlanmıştır.

KARO SEÇİMİ

• Seramik malzemelerin kullanım koşullarına uygun ve uzun ömürlü olması adına seçimlerinin özenle yapılması gerekmektedir. Kullanım alanına göre aşağıdaki sınıflandırma dikkate alınarak seçim yapılmalıdır.

1. Duvar Karosu: İç mekan duvar
2. Yer Karosu: İç mekan yer ve duvar
3. Porselen Karo: İç mekan yer ve duvar, dış mekan yer ve duvar ve cephe
4. Teknik Porselen Karo: İç mekan yer ve duvar, dış mekan yer ve duvar ve cephe

• Ürünlerin kullanım alanlarının özellikleri ile uyumlu olması verimliliği arttırmaktadır. Bu nedenle yaya trafiğinin ya da aşınmanın yüksek olduğu alanlarda trafik yoğunluğuna uygun ürünlerin tercih edilmesi faydalı olacaktır. İlgili trafik yoğunluğu bilgileri ürünlerin yanında yer almaktadır.

UYGULAMADA DİKKAT EDİLMESİ GEREKEN KONULAR

- Ürünler uygulanırken uygulama talimatlarına dikkat edilmelidir. Karolar uygulanmadan önce ton ve kalibre kontrolleri yapılmalı, aynı alana uygulanacak ürünlerin aynı tonda ve kalibrede olmasına özen gösterilmelidir. Desen takibi yapan ürünler aynı yönde döşenmelidir. İlgili talimatlar kutular üzerinde yer almaktadır.
- Karolar şaşırtmacalı uygulamalar yapılarak da uygulanmaktadır. Özellikle dikdörtgen formdaki ahşap görünümlü ürünlerde sıklıkla şaşırtmaca yöntemi kullanılmaktadır. Karo üretiminde çok yüksek ısılar kullanılması nedeniyle TSE standartlarında deformasyonlar ile karşılaşılabilir. Bu nedenle büyük ebatlı ürünlerde kama (takoz) uygulaması ile uygulanması son derece faydalı olacaktır. Bu yöntem zemin ve işçilik kaynaklı hataları ortadan kaldıracak, ürünlerin üretimi sırasında oluşan kabul edilebilir deformasyonları da en az seviyeye indirecektir.
- Karolar belli bir derz aralığı bırakılarak uygulanmalıdır. İlgili derz aralıkları; Rektifiye edilmiş karolarda minimum 1 mm en iyi sonuç için 2 mm, rektifiye edilmemiş karolarda minimum 2 mm en iyi sonuç için 3 mm olacak şekilde verilmelidir.

KULLANIM KOŞULLARI

Yaşam alanlarını kaplayan seramik karolar dekor ve bordür grupları ile daha hareketli ve zengin görünüme kavuşmaktadır. Bu nedenle bordür ve dekor ürünlerin dekoratif amacı daha ön plandadır. Bu ürünlerin yüzey dayanıklılıkları ve aşınma değerleri diğer ürünler kadar yüksek olmayabilir. Dekor ve bordür ürünlerde altın, platin, bakır gibi metalik renkler kullanılmaktadır. Bu tip metalik renkler yoğun asit içerikli temizlik maddeleri ile aşınmakta ve zaman içerisinde zarar görmektedir. Bu nedenle bordür ve dekor ürünlerinin asitli temizlik maddeleri ile temizlenmemesi, sabunlu ya da nemli bir bez ile temizlenmesi gerekmektedir. İlgili bilgileri kataloğumuzda ürün çevresinde görebilirsiniz.

USER MANUAL

The following information has been prepared to guide you to get the most efficiency in the use of tiles and to ensure long-term use.

TILE SELECTION

- In order for ceramic materials to be suitable for the conditions of use and to be long-lasting, their selection should be made carefully. According to the area of use, the following classification should be taken into consideration.

1. Wall Tile: Interior wall
2. Floor Tiles: Interior floor and wall
3. Porcelain Tile: Interior floor and wall, exterior floor and wall and facade
4. Technical Porcelain Tile: Interior floor and wall, exterior floor and wall and facade

• The compatibility of the products with the characteristics of the usage areas increases efficiency. For this reason, it will be useful to choose products suitable for traffic density in areas where pedestrian traffic or abrasion is high. The relevant traffic density information is located next to the products.

ISSUES TO BE CONSIDERED IN APPLICATION

- When applying the products, application instructions should be observed. Tone and calibre controls should be made before the tiles are applied, and care should be taken to ensure that the products to be applied to the same area are in the same tone and calibre. Products that follow the pattern should be laid in the same direction. Related instructions are on the boxes.
- Tiles can also be applied with surprising applications. Especially in rectangular wood-looking products, the diversion method is frequently used. Due to the use of very high temperatures in tile production, deformations may be encountered in TSE standards. For this reason, it will be extremely useful to apply it with wedge (wedge) application in large size products. This method will eliminate ground and workmanship errors and minimise the acceptable deformations that occur during the production of the products.
- Tiles should be applied by leaving a certain joint spacing. The relevant joint spacing should be minimum 1 mm for rectified tiles and 2 mm for the best result, minimum 2 mm for non-rectified tiles and 3 mm for the best result.

CONDITIONS OF USE

Ceramic tiles covering the living spaces gain a more vibrant and rich appearance with decor and border groups. For this reason, the decorative purpose of border and decor products is more prominent. The surface durability and wear values of these products may not be as high as other products. Metallic colours such as gold, platinum and copper are used in decor and border products. Such metallic colours are corroded by cleaning agents containing intense acid content and are damaged in time. For this reason, border and decor products should not be cleaned with acidic cleaning agents, they should be cleaned with a soapy or damp cloth.

**QUA GRANITE HAYAL YAPI VE
ÜRÜNLERİ SANAYİ TİCARET A.Ş.**

Söke Organize Sanayi Bölgesi Mah.
4. Sokak No: 1 Söke,Aydın

info@qua.com.tr



0850 888 07 08

**Firmamız bu katalogda yer alan
paketleme bilgileri ve ürün özelliklerinde
değişiklik yapma hakkını saklı tutar.**

Our company reserves the right to change
the packaging information and product
specifications in this catalog.

**Katalogda bulunan ürünlerin
renkleri baskı teknolojileri nedeni ile
gerçeğinden farklılık gösterebilir. Satın
almadan önce satış temsilcimiz ile
iletişime geçmenizi tavsiye ederiz.**

The colors of the products in the catalog
may differ from the real ones due to
printing technologies. We recommend
that you contact our sales representative
before purchasing.